


MUNICIPIO DE PUREPERO MICHOACAN.
Estado de Situación Financiera Detallado - LDF
Al 31 de Diciembre de 2019 y al 30 de Junio de 2020

Concepto (c)		2020	2019	Concepto (c)		2020	2019
ACTIVO				PASIVO			
Activo Circulante				Pasivo Circulante			
a. Efectivo y Equivalentes (a=a1+a2+a3+a4+a5+a6+a7)		197,633.23	846,833.25	a. Cuentas por Pagar a Corto Plazo (a=a1+a2+a3+a4+a5+a6+a7+a8+a9)		3,862,938.66	6,076,631.57
a1) Efectivo		197,633.23	846,833.25	a1) Servicios Personales por Pagar a Corto Plazo		208,160.06	798,802.12
a2) Bancos/Tesorería		29,875.42	29,875.42	a2) Proveedores por Pagar a Corto Plazo		537,890.26	835,578.31
a3) Bancos/Dependencias y Otros		167,757.81	816,957.83	a3) Contratistas por Obras Públicas por Pagar a Corto Plazo		0.00	0.00
a4) Inversiones Temporales (Hasta 3 meses)		0.00	0.00	a4) Participaciones y Aportaciones por Pagar a Corto Plazo		2,099.00	4,137.02
a5) Fondos con Afectación Específica		0.00	0.00	a5) Transferencias Otorgadas por Pagar a Corto Plazo		0.00	0.00
a6) Depósitos de Fondos de Terceros en Garantía y/o Administración		0.00	0.00	a6) Intereses, Comisiones y Otros Gastos de la Deuda Pública por Pagar a Corto Plazo		0.00	0.00
a7) Otros Efectivos y Equivalentes		0.00	0.00	a7) Retenciones y Contribuciones por Pagar a Corto Plazo		0.00	0.00
b. Derechos a Recibir Efectivo o Equivalentes (b=b1+b2+b3+b4+b5+b6+b7)		5,742,678.17	5,282,197.30	a8) Devoluciones de la Ley de Ingresos por Pagar a Corto Plazo		2,131,123.28	1,800,854.46
b1) Inversiones Financieras de Corto Plazo		0.00	0.00	a9) Otros Cuentas por Pagar a Corto Plazo		0.00	0.00
b2) Cuentas por Cobrar a Corto Plazo		0.00	0.00	b. Documentos por Pagar a Corto Plazo (b=b1+b2+b3) (2.1.2)		983,866.06	2,637,259.86
b3) Deudores Diversos por Cobrar a Corto Plazo		0.00	0.00	b1) Documentos Comerciales por Pagar a Corto Plazo		0.00	0.00
b4) Ingresos por Recuperar a Corto Plazo		78,327.63	134,327.63	b2) Documentos con Contratistas por Obras Públicas por Pagar a Corto Plazo		0.00	0.00
b5) Deudores por Anticipos de la Tesorería a Corto Plazo		0.00	0.00	b3) Otros Documentos por Pagar a Corto Plazo		0.00	0.00
b6) Préstamos Otorgados a Corto Plazo		0.00	0.00	c. Porción a Corto Plazo de la Deuda Pública a Largo Plazo (c=c1+c2)		0.00	0.00
b7) Otros Derechos a Recibir Efectivo o Equivalentes a Corto Plazo		5,664,350.54	5,147,869.67	c1) Porción a Corto Plazo de la Deuda Pública		0.00	0.00
c. Derechos a Recibir Bienes o Servicios (c=c1+c2+c3+c4+c5)		0.00	0.00	c2) Porción a Corto Plazo de Arrendamiento Financiero		0.00	0.00
c1) Anticipo a Proveedores por Adquisición de Bienes y Prestación de Servicios a Corto Plazo		0.00	0.00	d. Títulos y Valores a Corto Plazo		0.00	0.00
c2) Anticipo a Proveedores por Adquisición de Bienes Inmuebles y Muebles a Corto Plazo		0.00	0.00	e. Pasivos Diferidos a Corto Plazo (e=e1+e2+e3)		0.00	0.00
c3) Anticipo a Proveedores por Adquisición de Bienes Intangibles a Corto Plazo		0.00	0.00	e1) Ingresos Cobrados por Adelantado a Corto Plazo		0.00	0.00
c4) Anticipo a Contratistas por Obras Públicas a Corto Plazo		0.00	0.00	e2) Intereses Cobrados por Adelantado a Corto Plazo		0.00	0.00
c5) Otros Derechos a Recibir Bienes o Servicios a Corto Plazo (1.1.3.9)		0.00	0.00	e3) Otros Pasivos Diferidos a Corto Plazo		0.00	0.00
d. Inventarios (d=d1+d2+d3+d4+d5)		0.00	0.00	f. Fondos y Bienes de Terceros en Garantía y/o Administración a Corto Plazo		0.00	0.00
d1) Inventario de Mercancías para Venta		0.00	0.00	f1) Fondos en Garantía a Corto Plazo		0.00	0.00
d2) Inventario de Mercancías Terminadas		0.00	0.00	f2) Fondos en Administración a Corto Plazo		0.00	0.00
d3) Inventario de Mercancías en Proceso de Elaboración		0.00	0.00	f3) Fondos Contingentes a Corto Plazo		0.00	0.00
d4) Inventario de Materias Primas, Materiales y Suministros para Producción		0.00	0.00	f4) Fondos de Fideicomisos, Mandatos y Contratos Análogos a Corto Plazo		0.00	0.00
d5) Bienes en Tránsito		0.00	0.00	f5) Otros Fondos de Terceros en Garantía y/o Administración a Corto Plazo		0.00	0.00
e. Almacenes		0.00	0.00	f6) Valores y Bienes en Garantía a Corto Plazo		0.00	0.00
f. Estimación por Pérdida o Deterioro de Activos Circulantes (f=f1+f2)		0.00	0.00	g. Provisiones a Corto Plazo (g=g1+g2+g3)		0.00	0.00
f1) Estimación para Cuentas Incobrables por Derechos a Recibir Efectivo o		0.00	0.00	g1) Provisión para Demandas y Juicios a Corto Plazo		0.00	0.00
f2) Estimación por Deterioro de Inventarios		0.00	0.00	g2) Provisión para Contingencias a Corto Plazo		0.00	0.00
g. Otros Activos Circulantes (g=g1+g2+g3+g4)		0.00	0.00	g3) Otras Provisiones a Corto Plazo		0.00	0.00
g1) Valores en Garantía		0.00	0.00	h. Otros Pasivos a Corto Plazo (h=h1+h2+h3)		0.00	0.00
g2) Bienes en Garantía (excluye depósitos de fondos)		0.00	0.00	h1) Ingresos por Clasificar		0.00	0.00
g3) Bienes Derivados de Embargos, Decomisos, Aseguramientos y Dación en Pago		0.00	0.00	h2) Recaudación por Participar		0.00	0.00
g4) Adquisición con Fondos de Terceros		0.00	0.00	h3) Otros Pasivos Circulantes		0.00	0.00
IA. Total de Activos Circulantes (IA = a + b + c + d + e + f + g)		5,940,311.40	6,129,030.55	IIA. Total de Pasivos Circulantes (IIA = a + b + c + d + e + f + g + h)		3,862,938.66	6,076,631.57
Activo No Circulante				Pasivo No Circulante			
a. Inversiones Financieras a Largo Plazo		0.00	0.00	a. Cuentas por Pagar a Largo Plazo		0.00	0.00
b. Derechos a Recibir Efectivo o Equivalentes a Largo Plazo		0.00	0.00	b. Documentos por Pagar a Largo Plazo		0.00	0.00
c. Bienes Inmuebles, Infraestructura y Construcciones en Proceso		1,253,995.16	688,046.88	c. Deuda Pública a Largo Plazo		0.00	0.00
d. Bienes Muebles		3,117,709.08	3,117,709.08	d. Pasivos Diferidos a Largo Plazo		0.00	0.00
e. Activos Intangibles		0.00	0.00	e. Fondos y Bienes de Terceros en Garantía y/o en Administración a Largo Plazo (2.2.5)		0.00	0.00
f. Depreciación, Deterioro y Amortización Acumulada de Bienes		0.00	0.00	f. Provisiones a Largo Plazo		0.00	0.00
g. Activos Diferidos		275,341.50	275,341.50	IIIB. Total de Pasivos No Circulantes (IIIB = a + b + c + d + e + f)		0.00	0.00
h. Estimación por Pérdida o Deterioro de Activos no Circulantes		0.00	0.00	II. Total del Pasivo (II = IIA + IIIB)		3,862,938.66	6,076,631.57
i. Otros Activos no Circulantes		0.00	0.00	HACIENDA PÚBLICA/PATRIMONIO			
IB. Total de Activos No Circulantes (IB = a + b + c + d + e + f + g + h + i)		4,647,045.74	4,081,097.46	IIIA. Hacienda Pública/Patrimonio Contribuido (IIIA = a + b + c)		2,843,503.62	2,843,503.62
I. Total del Activo (I = IA + IB)		10,587,357.14	10,210,128.01	a. Aportaciones		2,843,503.62	2,843,503.62
				b. Donaciones de Capital		0.00	0.00
				c. Actualización de la Hacienda Pública/Patrimonio		0.00	0.00
				IIIB. Hacienda Pública/Patrimonio Generado (IIIB = a + b + c + d + e)		3,880,914.86	1,289,992.82
				a. Resultados del Ejercicio (Ahorro/ Desahorro)		2,590,922.04	686,247.70
				b. Resultados de Ejercicios Anteriores		1,289,992.82	603,745.12
				c. Revalúos		0.00	0.00
				d. Reservas		0.00	0.00
				e. Rectificaciones de Resultados de Ejercicios Anteriores		0.00	0.00
				IIIC. Exceso o Insuficiencia en la Actualización de la Hacienda Pública/Patrimonio		0.00	0.00
				a. Resultado por Posición Monetaria		0.00	0.00
				b. Resultado por Tenencia de Activos no Monetarios		0.00	0.00
				III. Total Hacienda Pública/Patrimonio (III = IIIA + IIIB + IIIC)		6,724,418.48	4,133,496.44
				IV. Total del Pasivo y Hacienda Pública/Patrimonio (IV = II + III)		10,587,357.14	10,210,128.01


C. JOSE CUALIHUE VEGA ROBLEDLO
 PRESIDENTE DE LA JUNTA DE GOBIERNO


C. ONAR SALCEDO RODRIGUEZ
 DIRECTOR DEL S.A.P.A.P.E.


DR. JORGE MURILLO CORTES
 COMISARIO DEL S.A.P.A.P.E.


**SISTEMA DE AGUA
 FIABLE Y ALCANTARILLADO
 DE PUREPERO DE ECHAIZ
 S.A.P.A.P.E.
 C.F. SAP-940711 V39**

MUNICIPIO DE PUREPERO MICHOACÁN.
Informe Analítico de Obligaciones Diferentes de Financiamientos – LDF
Del 1 de Abril al 30 de Junio del 2020
(PESOS)

Denominación de las Obligaciones Diferentes de Financiamiento (c)	Fecha del Contrato (d)	Fecha de inicio de operación del proyecto (e)	Fecha de vencimiento (f)	Monto de la inversión pactado (g)	Plazo pactado (h)	Monto promedio mensual del pago de la contraprestación (i)	Monto promedio mensual del pago de la contraprestación correspondiente al pago de inversión (j)	Monto pagado de la inversión actualizado al 30 de Junio de 2020 (k)	Monto pagado de la inversión actualizado al 30 de Junio de 2020 (m = g - l)	Saldo pendiente por pagar de la inversión al 30 de Junio de 2020 (n = g - l)
A. Asociaciones Público Privadas (APP's) a) APP 1 b) APP 2 c) APP 3 d) APP XX	00/01/1900 00/01/1900 00/01/1900 00/01/1900	00/01/1900 00/01/1900 00/01/1900 00/01/1900	00/01/1900 00/01/1900 00/01/1900 00/01/1900	\$0.00 \$0.00 \$0.00 \$0.00	0 0 0 0	\$0.00 \$0.00 \$0.00 \$0.00	\$0.00 \$0.00 \$0.00 \$0.00	\$0.00 \$0.00 \$0.00 \$0.00	\$0.00 \$0.00 \$0.00 \$0.00	\$0.00 \$0.00 \$0.00 \$0.00
B. Otros Instrumentos (B=a+b+c+d) a) Otro Instrumento 1 b) Otro Instrumento 2 c) Otro Instrumento 3 d) Otro Instrumento XX	00/01/1900 00/01/1900 00/01/1900 00/01/1900	00/01/1900 00/01/1900 00/01/1900 00/01/1900	00/01/1900 00/01/1900 00/01/1900 00/01/1900	\$0.00 \$0.00 \$0.00 \$0.00	0 0 0 0	\$0.00 \$0.00 \$0.00 \$0.00	\$0.00 \$0.00 \$0.00 \$0.00	\$0.00 \$0.00 \$0.00 \$0.00	\$0.00 \$0.00 \$0.00 \$0.00	\$0.00 \$0.00 \$0.00 \$0.00
C. Total de Obligaciones Diferentes de Financiamiento (C=A+B)				\$0.00	0	\$0.00	\$0.00	\$0.00	\$0.00	\$0.00


C. JOSÉ CUAUHTÉMOC VEGA ROBLEDO
 PRESIDENTE DE LA JUNTA DE GOBIERNO


C. OMAR SAUCEDO RODRIGUEZ
 DIRECTOR DEL S.A.P.A.P.E.


DR. JORGE MURILLO CORTES
 COMISARIO DEL S.A.P.A.P.E.


GUILLERMO VEGA CERDA
 CONTRALOR MUNICIPAL

**SISTEMA DE AGUA
 P.A. MABNE Y ALCANTARILLADO
 PUREPERO DE ECHAIZ
 S.A.P.A.P.E.**
 C.E. SAPS 920711 V200

MUNICIPIO DE PUREPERO MICHOACAN.
Balance Presupuestario - LDF
Del 1 de Abril al 30 de Junio del 2020
(PESOS)

Concepto (c)	Estimado/ Aprobado (d)	Devengado	Recaudado/ Pagado
A. Ingresos Totales (A = A1+A2+A3)	1,549,718.60	1,390,715.12	1,390,715.12
A1. Ingresos de Libre Disposición	1,549,718.60	1,390,715.12	1,390,715.12
A2. Transferencias Federales Etiquetadas	0.00	0.00	0.00
A3. Financiamiento Neto	0.00	0.00	0.00
B. Egresos Presupuestarios1 (B = B1+B2)	2,307,397.61	2,326,477.03	2,326,477.03
B1. Gasto No Etiquetado (sin incluir Amortización de la Deuda Pública)	2,307,397.61	2,326,477.03	2,326,477.03
B2. Gasto Etiquetado (sin incluir Amortización de la Deuda Pública)	0.00	0.00	0.00
C. Remanentes del Ejercicio Anterior (C = C1 + C2)	0.00	0.00	0.00
C1. Remanentes de Ingresos de Libre Disposición aplicados en el periodo	0.00	0.00	0.00
C2. Remanentes de Transferencias Federales Etiquetadas aplicados en el periodo	0.00	0.00	0.00
I. Balance Presupuestario (I = A - B + C)	-757,679.01	-935,761.91	-935,761.91
II. Balance Presupuestario sin Financiamiento Neto (II = I - A3)	-757,679.01	-935,761.91	-935,761.91
III. Balance Presupuestario sin Financiamiento Neto y sin Remanentes del Ejercicio Anterior (III = II - C)	-757,679.01	-935,761.91	-935,761.91

Concepto	Aprobado	Devengado	Pagado
E. Intereses, Comisiones y Gastos de la Deuda (E = E1+E2)	0.00	0.00	0.00
E1. Intereses, Comisiones y Gastos de la Deuda con Gasto No Etiquetado	0.00	0.00	0.00
E2. Intereses, Comisiones y Gastos de la Deuda con Gasto Etiquetado	0.00	0.00	0.00
IV. Balance Primario (IV = III + E)	-757,679.01	-935,761.91	-935,761.91

Concepto	Estimado/ Aprobado	Devengado	Recaudado/ Pagado
F. Financiamiento (F = F1 + F2)	0.00	0.00	0.00
F1. Financiamiento con Fuente de Pago de Ingresos de Libre Disposición	0.00	0.00	0.00
F2. Financiamiento con Fuente de Pago de Transferencias Federales Etiquetadas	0.00	0.00	0.00
G. Amortización de la Deuda (G = G1 + G2)	0.00	0.00	0.00
G1. Amortización de la Deuda Pública con Gasto No Etiquetado	0.00	0.00	0.00
G2. Amortización de la Deuda Pública con Gasto Etiquetado	0.00	0.00	0.00
A3. Financiamiento Neto (A3 = F - G)	0.00	0.00	0.00


Concepto	Estimado/ Aprobado	Devengado	Recaudado/ Pagado
A1. Ingresos de Libre Disposición	1,549,718.60	1,390,715.12	1,390,715.12
A3.1 Financiamiento Neto con Fuente de Pago de Ingresos de Libre Disposición (A3.1 = F1 - G1)	0.00	0.00	0.00
F1. Financiamiento con Fuente de Pago de Ingresos de Libre Disposición	0.00	0.00	0.00
G1. Amortización de la Deuda Pública con Gasto No Etiquetado	0.00	0.00	0.00
B1. Gasto No Etiquetado (sin incluir Amortización de la Deuda Pública)	2,307,397.61	2,326,477.03	2,326,477.03
C1. Remanentes de Ingresos de Libre Disposición aplicados en el periodo	0.00	0.00	0.00
V. Balance Presupuestario de Recursos Disponibles (V = A1 + A3.1 - B1 + C1)	-757,679.01	-935,761.91	-935,761.91
VI. Balance Presupuestario de Recursos Disponibles sin Financiamiento Neto (VI = V - A3.1)	-757,679.01	-935,761.91	-935,761.91


Concepto	Estimado/ Aprobado	Devengado	Recaudado/ Pagado
A2. Transferencias Federales Etiquetadas	0.00	0.00	0.00
A3.2 Financiamiento Neto con Fuente de Pago de Transferencias Federales Etiquetadas (A3.2 = F2 - G2)	0.00	0.00	0.00
F2. Financiamiento con Fuente de Pago de Transferencias Federales Etiquetadas	0.00	0.00	0.00
G2. Amortización de la Deuda Pública con Gasto Etiquetado	0.00	0.00	0.00
B2. Gasto Etiquetado (sin incluir Amortización de la Deuda Pública)	0.00	0.00	0.00
C2. Remanentes de Transferencias Federales Etiquetadas aplicados en el periodo	0.00	0.00	0.00
VII. Balance Presupuestario de Recursos Etiquetados (VII = A2 + A3.2 - B2 + C2)	0.00	0.00	0.00
VIII. Balance Presupuestario de Recursos Etiquetados sin Financiamiento Neto (VIII = VII - A3.2)	0.00	0.00	0.00

NOTA

Los conceptos en rojo deben ser capturados


C. JOSE CUAUHTÉMOC VEGA
ROBLEDO
PRESIDENTE DE LA JUNTA DE
GOBIERNO


C. OMAR SAUCEDO RODRÍGUEZ
DIRECTOR DEL S.A.P.A.P.E.


DR. JORGE MURILLO CORTES
COMISARIO DEL S.A.P.A.P.E.


GUILLERMO VEGA CERDA
CONTRALOR MUNICIPAL


SISTEMA DE AGUA
PLANTABLE Y ALCANTARILLADO
M. PUREPERO DE ECHAIZ
S.A.P.A.P.E.

MUNICIPIO DE PUREPERO MICHOACAN,
Estado Analítico de Ingresos Detallado - LDF
Del 1 de Abril al 30 de Junio del 2020
(PESOS)

Concepto (c)	Ingreso					Diferencia (e)
	Estimado (d)	Ampliaciones/ (Reducciones)	Modificado	Devengado	Recaudado	
Ingresos de Libre Disposición						
A. Impuestos						
B. Cuotas y Aportaciones de Seguridad Social	0.00	0.00	0.00	0.00	0.00	0.00
C. Contribuciones de Mejoras	0.00	0.00	0.00	0.00	0.00	0.00
D. Derechos	0.00	0.00	0.00	0.00	0.00	0.00
E. Productos	1,392,643.60	-1,268.56	1,392,375.04	1,389,446.56	1,389,446.56	2,928.48
F. Aprovechamientos	0.00	1,268.56	1,268.56	1,268.56	1,268.56	0.00
G. Ingresos por Ventas de Bienes y Servicios	156,075.00	0.00	156,075.00	0.00	0.00	156,075.00
H. Participaciones (H=h1+h2+h3+h4+h5+h6+h7+h8+h9+h10+h11)	0.00	0.00	0.00	0.00	0.00	0.00
h1) Fondo General de Participaciones	0.00	0.00	0.00	0.00	0.00	0.00
h2) Fondo de Fomento Municipal	0.00	0.00	0.00	0.00	0.00	0.00
h3) Fondo de Fiscalización y Recaudación	0.00	0.00	0.00	0.00	0.00	0.00
h4) Fondo de Compensación	0.00	0.00	0.00	0.00	0.00	0.00
h5) Fondo de Extracción de Hidrocarburos	0.00	0.00	0.00	0.00	0.00	0.00
h6) Impuesto Especial Sobre Producción y Servicios	0.00	0.00	0.00	0.00	0.00	0.00
h7) 0.136% de la Recaudación Federal Participable	0.00	0.00	0.00	0.00	0.00	0.00
h8) 3.17% Sobre Extracción de Petróleo	0.00	0.00	0.00	0.00	0.00	0.00
h9) Gasolinas y Diésel	0.00	0.00	0.00	0.00	0.00	0.00
h10) Fondo del Impuesto Sobre la Renta	0.00	0.00	0.00	0.00	0.00	0.00
h11) Fondo de Estabilización de los Ingresos de las Entidades Federativas	0.00	0.00	0.00	0.00	0.00	0.00
I. Incentivos Derivados de la Colaboración Fiscal (I=i1+i2+i3+i4+i5)	0.00	0.00	0.00	0.00	0.00	0.00
i1) Tenencia o Uso de Vehículos	0.00	0.00	0.00	0.00	0.00	0.00
i2) Fondo de Compensación ISAN	0.00	0.00	0.00	0.00	0.00	0.00
i3) Impuesto Sobre Automóviles Nuevos	0.00	0.00	0.00	0.00	0.00	0.00
i4) Fondo de Compensación de Repecos-Intermedios	0.00	0.00	0.00	0.00	0.00	0.00
i5) Otros Incentivos Económicos	0.00	0.00	0.00	0.00	0.00	0.00
J. Transferencias	0.00	0.00	0.00	0.00	0.00	0.00
K. Convenios	0.00	0.00	0.00	0.00	0.00	0.00
k1) Otros Convenios y Subsidios	0.00	0.00	0.00	0.00	0.00	0.00
L. Otros Ingresos de Libre Disposición (L=l1+l2)	0.00	0.00	0.00	0.00	0.00	0.00
l1) Participaciones en Ingresos Locales	0.00	0.00	0.00	0.00	0.00	0.00
l2) Otros Ingresos de Libre Disposición	0.00	0.00	0.00	0.00	0.00	0.00
I. Total de Ingresos de Libre Disposición (I=A+B+C+D+E+F+G+H+I+J+K+L)	1,549,718.60	0.00	1,549,718.60	1,390,715.12	1,390,715.12	159,003.48
Ingresos Excedentes de Ingresos de Libre Disposición						159,003.48
Transferencias Federales Etiquetadas						
A. Aportaciones (A=a1+a2+a3+a4+a5+a6+a7+a8)						
a1) Fondo de Aportaciones para la Nómina Educativa y Gasto Operativo	0.00	0.00	0.00	0.00	0.00	0.00
a2) Fondo de Aportaciones para los Servicios de Salud	0.00	0.00	0.00	0.00	0.00	0.00
a3) Fondo de Aportaciones para la Infraestructura Social	0.00	0.00	0.00	0.00	0.00	0.00
a4) Fondo de Aportaciones para el Fortalecimiento de los Municipios y de las Demarcaciones Territoriales del Distrito Federal	0.00	0.00	0.00	0.00	0.00	0.00
a5) Fondo de Aportaciones Múltiples	0.00	0.00	0.00	0.00	0.00	0.00
a6) Fondo de Aportaciones para la Educación Tecnológica y de Adultos	0.00	0.00	0.00	0.00	0.00	0.00
a7) Fondo de Aportaciones para la Seguridad Pública de los Estados y del	0.00	0.00	0.00	0.00	0.00	0.00
a8) Fondo de Aportaciones para el Fortalecimiento de las Entidades Federativas	0.00	0.00	0.00	0.00	0.00	0.00
B. Convenios (B=b1+b2+b3+b4)						
b1) Convenios de Protección Social en Salud	0.00	0.00	0.00	0.00	0.00	0.00
b2) Convenios de Descentralización	0.00	0.00	0.00	0.00	0.00	0.00
b3) Convenios de Reasignación	0.00	0.00	0.00	0.00	0.00	0.00
b4) Otros Convenios y Subsidios	0.00	0.00	0.00	0.00	0.00	0.00
C. Fondos Distintos de Aportaciones (C=c1+c2)						
c1) Fondo para Entidades Federativas y Municipios Productores de	0.00	0.00	0.00	0.00	0.00	0.00
c2) Fondo Minero	0.00	0.00	0.00	0.00	0.00	0.00
D. Transferencias, Subsidios y Subvenciones, y Pensiones y Jubilaciones	0.00	0.00	0.00	0.00	0.00	0.00
E. Otras Transferencias Federales Etiquetadas	0.00	0.00	0.00	0.00	0.00	0.00
II. Total de Transferencias Federales Etiquetadas (II = A + B + C + D + E)	0.00	0.00	0.00	0.00	0.00	0.00
III. Ingresos Derivados de Financiamientos (III = A)						
A. Ingresos Derivados de Financiamientos	0.00	0.00	0.00	0.00	0.00	0.00
IV. Total de Ingresos (IV = I + II + III)	1,549,718.60	0.00	1,549,718.60	1,390,715.12	1,390,715.12	159,003.48
Datos Informativos						
1. Ingresos Derivados de Financiamientos con Fuente de Pago de Ingresos de Libre Disposición	0.00	0.00	0.00	0.00	0.00	0.00
2. Ingresos Derivados de Financiamientos con Fuente de Pago de Transferencias Federales Etiquetadas	0.00	0.00	0.00	0.00	0.00	0.00
3. Ingresos Derivados de Financiamientos (3 = 1 + 2)	0.00	0.00	0.00	0.00	0.00	0.00


C. JOSÉ CUAUHTÉMOC VEGA ROBLEDO
 PRESIDENTE DE LA JUNTA DE GOBIERNO


C. OMAR SAUCEDO RODRÍGUEZ
 DIRECTOR DEL S.A.P.A.P.E.


DR. JORGE MURILLO CORTES
 COMISARIO DEL S.A.P.A.P.E.


GUILLERMO VEGA CERDA
 CONTRALOR MUNICIPAL

**SISTEMA DE AGUA
 FIABLE Y ALCANTARILLADO
 DE PUREPERO DE ECHAZ
 S.A.P.A.P.E.**

d4) Ayudas Sociales	0.00	0.00	0.00	0.00	0.00	0.00
d5) Pensiones y Jubilaciones	0.00	0.00	0.00	0.00	0.00	0.00
d6) Transferencias a Fideicomisos, Mandatos y Otros Análogos	0.00	0.00	0.00	0.00	0.00	0.00
d7) Transferencias a la Seguridad Social	0.00	0.00	0.00	0.00	0.00	0.00
d8) Donativos	0.00	0.00	0.00	0.00	0.00	0.00
d9) Transferencias al Exterior	0.00	0.00	0.00	0.00	0.00	0.00
E. Bienes Muebles, Inmuebles e Intangibles (E=e1+e2+e3+e4+e5+e6+e7+e8+e9)	0.00	0.00	0.00	0.00	0.00	0.00
e1) Mobiliario y Equipo de Administración	0.00	0.00	0.00	0.00	0.00	0.00
e2) Mobiliario y Equipo Educativo y Recreativo	0.00	0.00	0.00	0.00	0.00	0.00
e3) Equipo e Instrumental Médico y de Laboratorio	0.00	0.00	0.00	0.00	0.00	0.00
e4) Vehículos y Equipo de Transporte	0.00	0.00	0.00	0.00	0.00	0.00
e5) Equipo de Defensa y Seguridad	0.00	0.00	0.00	0.00	0.00	0.00
e6) Maquinaria, Otros Equipos y Herramientas	0.00	0.00	0.00	0.00	0.00	0.00
e7) Activos Biológicos	0.00	0.00	0.00	0.00	0.00	0.00
e8) Bienes Inmuebles	0.00	0.00	0.00	0.00	0.00	0.00
e9) Activos Intangibles	0.00	0.00	0.00	0.00	0.00	0.00
F. Inversión Pública (F=f1+f2+f3)	0.00	0.00	0.00	0.00	0.00	0.00
f1) Obra Pública en Bienes de Dominio Público	0.00	0.00	0.00	0.00	0.00	0.00
f2) Obra Pública en Bienes Propios	0.00	0.00	0.00	0.00	0.00	0.00
f3) Proyectos Productivos y Acciones de Fomento	0.00	0.00	0.00	0.00	0.00	0.00
G. Inversiones Financieras y Otras Provisiones (G=g1+g2+g3+g4+g5+g6+g7)	0.00	0.00	0.00	0.00	0.00	0.00
g1) Inversiones Para el Fomento de Actividades Productivas	0.00	0.00	0.00	0.00	0.00	0.00
g2) Acciones y Participaciones de Capital	0.00	0.00	0.00	0.00	0.00	0.00
g3) Compra de Títulos y Valores	0.00	0.00	0.00	0.00	0.00	0.00
g4) Concesión de Préstamos	0.00	0.00	0.00	0.00	0.00	0.00
g5) Inversiones en Fideicomisos, Mandatos y Otros Análogos	0.00	0.00	0.00	0.00	0.00	0.00
Fideicomiso de Desastres Naturales (Informativo)	0.00	0.00	0.00	0.00	0.00	0.00
g6) Otras Inversiones Financieras	0.00	0.00	0.00	0.00	0.00	0.00
g7) Provisiones para Contingencias y Otras Erogaciones Especiales	0.00	0.00	0.00	0.00	0.00	0.00
H. Participaciones y Aportaciones (H=h1+h2+h3)	0.00	0.00	0.00	0.00	0.00	0.00
h1) Participaciones	0.00	0.00	0.00	0.00	0.00	0.00
h2) Aportaciones	0.00	0.00	0.00	0.00	0.00	0.00
h3) Convenios	0.00	0.00	0.00	0.00	0.00	0.00
I. Deuda Pública (I=i1+i2+i3+i4+i5+i6+i7)	0.00	0.00	0.00	0.00	0.00	0.00
i1) Amortización de la Deuda Pública	0.00	0.00	0.00	0.00	0.00	0.00
i2) Intereses de la Deuda Pública	0.00	0.00	0.00	0.00	0.00	0.00
i3) Comisiones de la Deuda Pública	0.00	0.00	0.00	0.00	0.00	0.00
i4) Gastos de la Deuda Pública	0.00	0.00	0.00	0.00	0.00	0.00
i5) Costo por Coberturas	0.00	0.00	0.00	0.00	0.00	0.00
i6) Apoyos Financieros	0.00	0.00	0.00	0.00	0.00	0.00
i7) Adeudos de Ejercicios Fiscales Anteriores (ADEFAS)	0.00	0.00	0.00	0.00	0.00	0.00
III. Total de Egresos (III = I + II)	2,307,397.61	0.00	2,307,397.61	2,326,477.03	2,326,477.03	19,078.42

C. JOSÉ CLAUHTEMÓN VEGA ROBLEDO
PRESIDENTE DE LA JUNTA DE GOBIERNO

C. OMAR SAUCEDO RODRÍGUEZ
DIRECTOR DEL S.A.P.A.P.E.

DR. JORGE MURILLO CORTES
COMISARIO DEL S.A.P.A.P.E.

GUILLERMO VEGA CERDA
CONTRALOR MUNICIPAL


SISTEMA DE AGUA
PLANTABLE Y ALCANTARILLADO
M. PUREPERO DE ECHAIZ
S.A.P.A.P.E.
CALLE 210711 V20


MUNICIPIO DE PUREPERO MICHOCACAN.
Estado Analítico del Ejercicio del Presupuesto de Egresos Detallado - LDF
Clasificación Administrativa
Del 1 de Abril al 30 de Junio del 2020
(PESOS)

Concepto (c)	Egresos					Subejercicio (e)
	Aprobado (d)	Ampliaciones/ (Reducciones)	Modificado	Devengado	Pagado	
I. Gasto No Etiquetado	2,307,397.61	0.00	2,307,397.61	2,326,477.03	2,326,477.03	-19,079.42
SAPAPE PUREPERO	2,307,397.61	0.00	2,307,397.61	2,326,477.03	2,326,477.03	-19,079.42
II. Gasto Etiquetado	0.00	0.00	0.00	0.00	0.00	0.00
SAPAPE PUREPERO	0.00	0.00	0.00	0.00	0.00	0.00
III. Total de Egresos	2,307,397.61	0.00	2,307,397.61	2,326,477.03	2,326,477.03	-19,079.42

 **C. JOSE CUAUHTEMOC VEGA ROBLEDO**
 PRESIDENTE DE LA JUNTA DE GOBIERNO

 **C. OMAR SAUCEDO RODRIGUEZ**
 DIRECTOR DEL S.A.P.A.P.E. Y ALCANTARILLADG
 S.A.P.A.P.E

 **DR. JORGE MURILLO CORTES**
 COMISARIO DEL S.A.P.A.P.E.


 **GUILLERMO VEGA CERDA**
 CONTRALOR MUNICIPAL




MUNICIPIO DE PUREPERO MICHOACÁN.
Estado Analítico del Ejercicio del Presupuesto de Egresos Detallado - LDF
Clasificación Funcional (Finalidad y Función)
Del 1 de Abril al 30 de Junio del 2020
(PESOS)

Concepto (c)	Egresos					Subejercicio (e)
	Aprobado (d)	Ampliaciones/ (Reducciones)	Modificado	Devengado	Pagado	
I. Gasto No Etiquetado (I=A+B+C+D)	2,307,397.61	0.00	2,307,397.61	2,326,477.03	2,326,477.03	-19,079.42
A. Gobierno (A=a1+a2+a3+a4+a5+a6+a7+a8)	0.00	8,900.00	8,900.00	8,900.00	8,900.00	0.00
a1) Legislación	0.00	0.00	0.00	0.00	0.00	0.00
a2) Justicia	0.00	0.00	0.00	0.00	0.00	0.00
a3) Coordinación de la Política de Gobierno	0.00	0.00	0.00	0.00	0.00	0.00
a4) Relaciones Exteriores	0.00	8,900.00	8,900.00	8,900.00	8,900.00	0.00
a5) Asuntos Financieros y Hacendarios	0.00	0.00	0.00	0.00	0.00	0.00
a6) Seguridad Nacional	0.00	0.00	0.00	0.00	0.00	0.00
a7) Asuntos de Orden Público y de Seguridad Interior	0.00	0.00	0.00	0.00	0.00	0.00
a8) Otros Servicios Generales	0.00	0.00	0.00	0.00	0.00	0.00
B. Desarrollo Social (B=b1+b2+b3+b4+b5+b6+b7)	2,307,397.61	-8,900.00	2,298,497.61	2,317,577.03	2,317,577.03	-19,079.42
b1) Protección Ambiental	2,307,397.61	-8,900.00	2,298,497.61	2,317,577.03	2,317,577.03	-19,079.42
b2) Vivienda y Servicios a la Comunidad	0.00	0.00	0.00	0.00	0.00	0.00
b3) Salud	0.00	0.00	0.00	0.00	0.00	0.00
b4) Recreación, Cultura y Otras Manifestaciones Sociales	0.00	0.00	0.00	0.00	0.00	0.00
b5) Educación	0.00	0.00	0.00	0.00	0.00	0.00
b6) Protección Social	0.00	0.00	0.00	0.00	0.00	0.00
b7) Otros Asuntos Sociales	0.00	0.00	0.00	0.00	0.00	0.00
C. Desarrollo Económico (C=c1+c2+c3+c4+c5+c6+c7+c8+c9)	0.00	0.00	0.00	0.00	0.00	0.00
c1) Asuntos Económicos, Comerciales y Laborales en General	0.00	0.00	0.00	0.00	0.00	0.00
c2) Agropecuaria, Silvicultura, Pesca y Caza	0.00	0.00	0.00	0.00	0.00	0.00
c3) Combustibles y Energía	0.00	0.00	0.00	0.00	0.00	0.00
c4) Minería, Manufacturas y Construcción	0.00	0.00	0.00	0.00	0.00	0.00
c5) Transporte	0.00	0.00	0.00	0.00	0.00	0.00
c6) Comunicaciones	0.00	0.00	0.00	0.00	0.00	0.00
c7) Turismo	0.00	0.00	0.00	0.00	0.00	0.00
c8) Ciencia, Tecnología e Innovación	0.00	0.00	0.00	0.00	0.00	0.00
c9) Otras Industrias y Otros Asuntos Económicos	0.00	0.00	0.00	0.00	0.00	0.00
D. Otras No Clasificadas en Funciones Anteriores (D=d1+d2+d3+d4)	0.00	0.00	0.00	0.00	0.00	0.00
d1) Transacciones de la Deuda Pública / Costo Financiero de la Deuda	0.00	0.00	0.00	0.00	0.00	0.00
d2) Transferencias, Participaciones y Aportaciones Entre Diferentes Niveles y Ordenes de Gobierno	0.00	0.00	0.00	0.00	0.00	0.00
d3) Saneamiento del Sistema Financiero	0.00	0.00	0.00	0.00	0.00	0.00
d4) Adeudos de Ejercicios Fiscales Anteriores	0.00	0.00	0.00	0.00	0.00	0.00
II. Gasto Etiquetado (II=A+B+C+D)	0.00	0.00	0.00	0.00	0.00	0.00
A. Gobierno (A=a1+a2+a3+a4+a5+a6+a7+a8)	0.00	0.00	0.00	0.00	0.00	0.00
a1) Legislación	0.00	0.00	0.00	0.00	0.00	0.00
a2) Justicia	0.00	0.00	0.00	0.00	0.00	0.00
a3) Coordinación de la Política de Gobierno	0.00	0.00	0.00	0.00	0.00	0.00
a4) Relaciones Exteriores	0.00	0.00	0.00	0.00	0.00	0.00
a5) Asuntos Financieros y Hacendarios	0.00	0.00	0.00	0.00	0.00	0.00
a6) Seguridad Nacional	0.00	0.00	0.00	0.00	0.00	0.00
a7) Asuntos de Orden Público y de Seguridad Interior	0.00	0.00	0.00	0.00	0.00	0.00
a8) Otros Servicios Generales	0.00	0.00	0.00	0.00	0.00	0.00
B. Desarrollo Social (B=b1+b2+b3+b4+b5+b6+b7)	0.00	0.00	0.00	0.00	0.00	0.00
b1) Protección Ambiental	0.00	0.00	0.00	0.00	0.00	0.00
b2) Vivienda y Servicios a la Comunidad	0.00	0.00	0.00	0.00	0.00	0.00
b3) Salud	0.00	0.00	0.00	0.00	0.00	0.00
b4) Recreación, Cultura y Otras Manifestaciones Sociales	0.00	0.00	0.00	0.00	0.00	0.00
b5) Educación	0.00	0.00	0.00	0.00	0.00	0.00
b6) Protección Social	0.00	0.00	0.00	0.00	0.00	0.00
b7) Otros Asuntos Sociales	0.00	0.00	0.00	0.00	0.00	0.00
C. Desarrollo Económico (C=c1+c2+c3+c4+c5+c6+c7+c8+c9)	0.00	0.00	0.00	0.00	0.00	0.00
c1) Asuntos Económicos, Comerciales y Laborales en General	0.00	0.00	0.00	0.00	0.00	0.00
c2) Agropecuaria, Silvicultura, Pesca y Caza	0.00	0.00	0.00	0.00	0.00	0.00
c3) Combustibles y Energía	0.00	0.00	0.00	0.00	0.00	0.00
c4) Minería, Manufacturas y Construcción	0.00	0.00	0.00	0.00	0.00	0.00
c5) Transporte	0.00	0.00	0.00	0.00	0.00	0.00
c6) Comunicaciones	0.00	0.00	0.00	0.00	0.00	0.00
c7) Turismo	0.00	0.00	0.00	0.00	0.00	0.00
c8) Ciencia, Tecnología e Innovación	0.00	0.00	0.00	0.00	0.00	0.00
c9) Otras Industrias y Otros Asuntos Económicos	0.00	0.00	0.00	0.00	0.00	0.00
D. Otras No Clasificadas en Funciones Anteriores (D=d1+d2+d3+d4)	0.00	0.00	0.00	0.00	0.00	0.00
d1) Transacciones de la Deuda Pública / Costo Financiero de la Deuda	0.00	0.00	0.00	0.00	0.00	0.00
d2) Transferencias, Participaciones y Aportaciones Entre Diferentes Niveles y Ordenes de Gobierno	0.00	0.00	0.00	0.00	0.00	0.00
d3) Saneamiento del Sistema Financiero	0.00	0.00	0.00	0.00	0.00	0.00
d4) Adeudos de Ejercicios Fiscales Anteriores	0.00	0.00	0.00	0.00	0.00	0.00
III. Total de Egresos (III= I + II)	2,307,397.61	0.00	2,307,397.61	2,326,477.03	2,326,477.03	-19,079.42


C. JOSE CUAUHTÉMOC VEGA ROBLEDO
 PRESIDENTE DE LA JUNTA DE GOBIERNO


C. OMAR SAUCEDO RODRÍGUEZ
 DIRECTOR DEL S.A.P.A.P.E.


DR. JORGE MURILLO CORTES
 COMISARIO DEL S.A.P.A.P.E.


GUILLEMO VEGA CERDA
 CONTRALOR MUNICIPAL

**SISTEMA DE AGUA
 POTABLE Y ALCANTARILLADO
 DEL MUNICIPIO DE PUREPERO MICHOACÁN**

C.A. SAP-9411711 V39

MUNICIPIO DE PURÉPERO MICHOACÁN.
Estado Analítico del Ejercicio del Presupuesto de Egresos Detallado - LDF
Clasificación de Servicios Personales por Categoría
Del 1 de Abril al 30 de Junio del 2020
(PESOS)

Concepto (c)	Egresos				Subejercicio (e)
	Aprobado (d)	Ampliaciones/ (Reducciones)	Modificado	Devengado	
I. Gasto No Etiquetado (I=A+B+C+D+E+F)	1,115,351.39	148,003.80	1,263,355.19	964,101.08	299,254.11
A. Personal Administrativo y de Servicio Público	1,115,351.39	148,003.80	1,263,355.19	964,101.08	299,254.11
B. Magisterio	0.00	0.00	0.00	0.00	0.00
C. Servicios de Salud (C=c1+c2)	0.00	0.00	0.00	0.00	0.00
c1) Personal Administrativo	0.00	0.00	0.00	0.00	0.00
c2) Personal Médico, Paramédico y afin	0.00	0.00	0.00	0.00	0.00
D. Seguridad Pública	0.00	0.00	0.00	0.00	0.00
E. Gastos asociados a la implementación de nuevas leyes federales o reformas a las	0.00	0.00	0.00	0.00	0.00
e1) Nombre del Programa o Ley 1	0.00	0.00	0.00	0.00	0.00
e2) Nombre del Programa o Ley 2	0.00	0.00	0.00	0.00	0.00
F. Sentencias laborales definitivas	0.00	0.00	0.00	0.00	0.00
II. Gasto Etiquetado (II=A+B+C+D+E+F)	0.00	0.00	0.00	0.00	0.00
A. Personal Administrativo y de Servicio Público	0.00	0.00	0.00	0.00	0.00
B. Magisterio	0.00	0.00	0.00	0.00	0.00
C. Servicios de Salud (C=c1+c2)	0.00	0.00	0.00	0.00	0.00
c1) Personal Administrativo	0.00	0.00	0.00	0.00	0.00
c2) Personal Médico, Paramédico y afin	0.00	0.00	0.00	0.00	0.00
D. Seguridad Pública	0.00	0.00	0.00	0.00	0.00
E. Gastos asociados a la implementación de nuevas leyes federales o reformas a las	0.00	0.00	0.00	0.00	0.00
e1) Nombre del Programa o Ley 1	0.00	0.00	0.00	0.00	0.00
e2) Nombre del Programa o Ley 2	0.00	0.00	0.00	0.00	0.00
F. Sentencias laborales definitivas	0.00	0.00	0.00	0.00	0.00
III. Total del Gasto en Servicios Personales (III = I + II)	1,115,351.39	148,003.80	1,263,355.19	964,101.08	299,254.11

[Firma]
C. JOSE CUAUHTEMOC VEGA ROBLEDO
 PRESIDENTE DE LA JUNTA DE GOBIERNO

[Firma]
C. OMAR SAUCEDO RODRIGUEZ
 DIRECTOR DEL S.A.P.A.P.E. PURÉPERO DE ECHAZ
 S.A.P.A.P.E.
 040711 V20

[Firma]
DR. JORGE MURILLO CORTES
 COMISARIO DEL S.A.P.A.P.E.

[Firma]
GUILLERMO VEGA CERDA
 CONTRALOR MUNICIPAL