


**FORMATO PARA LA ESTIMACIÓN DE LOS IMPORTES POR RUBRO, TIPO, CLASE Y CONCEPTOS DE INGRESOS, CONTENIDOS EN LAS LEYES DE INGRESOS DE LOS MUNICIPIOS DE MICHOACÁN, DEBIDAMENTE ARMONIZADOS**

F.F.	C R I				CONCEPTOS DE INGRESOS	C R I PUREPERO MICHOACAN 2019		
	R	T	CL	CO		DETALLE	SUMA	TOTAL
1					<b>NO ETIQUETADO</b>			22,737,126
11					<b>RECURSOS FISCALES</b>			22,737,126
11	1	0	0	0	<b>IMPUESTOS.</b>			5,795,342
11	1	1	0	0	Impuestos Sobre los Ingresos.		0	
11	1	1	0	1	Impuesto sobre loterías, rifas, sorteos y concursos	0		
11	1	1	0	2	Impuesto sobre espectáculos públicos	0		
11	1	2	0	0	<b>Impuestos Sobre el Patrimonio.</b>		5,009,084	
11	1	2	0	1	Impuesto predial.		5,009,084	
11	1	2	0	1	Impuesto predial urbano	3,817,793		
11	1	2	0	1	Impuesto predial rústico	1,191,291		
11	1	2	0	1	Impuesto predial ejidal y comunal	0		
11	1	2	0	2	Impuesto sobre lotes baldíos, sin bardear o falta de banquetas	0		
11	1	3	0	0	<b>Impuesto Sobre la Producción, el Consumo y las Transacciones.</b>		371,971	
11	1	3	0	3	Impuesto sobre adquisición de inmuebles	371,971		
11	1	7	0	0	<b>Accesorios de Impuestos.</b>		414,286	
11	1	7	0	2	Recargos de impuestos municipales	139,384		
11	1	7	0	4	Multas y/o sanciones de impuestos municipales	274,902		
11	1	7	0	6	Honorarios y gastos de ejecución de impuestos municipales	0		
11	1	7	0	8	Actualizaciones de impuestos municipales	0		
11	1	8	0	0	<b>Otros impuestos.</b>		0	
11	1	8	0	1	Otros impuestos	0		
11	1	9	0	0	<b>Impuestos no Comprendidos en la Ley de Ingresos Causados en Ejercicios Fiscales Anteriores Pendientes de Liquidación o Pago.</b>		0	
11	1	9	0	1	Impuestos no Comprendidos en la Ley de Ingresos Causados en Ejercicios Fiscales Anteriores Pendientes de Liquidación o Pago.	0		
11	3	0	0	0	<b>CONTRIBUCIONES DE MEJORAS.</b>			1,268,554
11	3	1	0	0	<b>Contribuciones de Mejoras por Obras Públicas.</b>		1,268,554	
11	3	1	0	1	De aumento de valor y mejoría específica de la propiedad	0		
11	3	1	0	2	De la aportación para mejoras	1,268,554		
11	3	9	0	0	<b>Contribuciones de Mejoras no Comprendidas en la Ley de Ingresos Causadas en Ejercicios Fiscales Anteriores Pendientes de Liquidación o Pago.</b>		0	
11	3	9	0	1	Contribuciones de mejoras no comprendidas en la Ley de Ingresos causadas en ejercicios fiscales anteriores pendientes de liquidación o pago	0		
11	4	0	0	0	<b>DERECHOS.</b>			13,143,650
11	4	1	0	0	<b>Derechos por el Uso, Goce, Aprovechamiento o Explotación de Bienes de Dominio Público.</b>		664,021	
11	4	1	0	1	Por ocupación de la vía pública y servicios de mercados	664,021		
11	4	3	0	0	<b>Derechos por Prestación de Servicios.</b>		11,952,353	
11	4	3	0	2	<b>Derechos por la Prestación de Servicios Municipales.</b>		11,952,353	
11	4	3	0	2	Por servicios de alumbrado público	1,712,226		
11	4	3	0	2	Por la prestación del servicio de agua potable, alcantarillado y saneamiento	9,555,486		
11	4	3	0	2	Por servicio de panteones	450,747		
11	4	3	0	2	Por servicio de rastro	226,767		
11	4	3	0	2	Por servicios de control canino	0		
11	4	3	0	2	Por reparación en la vía pública	0		
11	4	3	0	2	Por servicios de protección civil	0		
11	4	3	0	2	Por servicios de parques y jardines	0		
11	4	3	0	2	Por servicios de tránsito y vialidad	0		
11	4	3	0	2	Por servicios de vigilancia	0		
11	4	3	0	2	Por servicios de catastro	0		
11	4	3	0	2	Por servicios oficiales diversos	7,127		
11	4	4	0	0	<b>Otros Derechos.</b>		522,191	

CONGRESO DEL ESTADO DE MICHOACÁN


19 SET. 2019

PRESIDENCIA DE LA MESA DIRECTIVA SECRETARÍA GENERAL




FORMATO PARA LA ESTIMACIÓN DE LOS IMPORTES POR RUBRO, TIPO, CLASE Y CONCEPTOS DE INGRESOS, CONTENIDOS EN LAS LEYES DE INGRESOS DE LOS MUNICIPIOS DE MICHOACÁN, DEBIDAMENTE ARMONIZADOS

F.F.	C R I				CONCEPTOS DE INGRESOS	C R I PUREPERO MICHOACAN 2019			
	R	T	CL	CO		DETALLE	SUMA	TOTAL	
11	4	4	0	2	0	0	Otros Derechos Municipales.	522,191	
11	4	4	0	2	0	1	Por expedición, revalidación y canje de permisos o licencias para funcionamiento de establecimientos	157,802	
11	4	4	0	2	0	2	Por expedición y revalidación de licencias o permisos para la colocación de anuncios publicitarios	61,331	
11	4	4	0	2	0	3	Por alineamiento de fincas urbanas o rústicas	0	
11	4	4	0	2	0	4	Por licencias de construcción, remodelación, reparación o restauración de fincas	0	
11	4	4	0	2	0	5	Por numeración oficial de fincas urbanas	0	
11	4	4	0	2	0	6	Por expedición de certificados, títulos, copias de documentos y legalización de firmas	119,531	
11	4	4	0	2	0	7	Por registro de señales, marcas de herrar y refrendo de patentes	0	
11	4	4	0	2	0	8	Por servicios urbanísticos	183,528	
11	4	4	0	2	0	9	Por servicios de aseo público	0	
11	4	4	0	2	1	0	Por servicios de administración ambiental	0	
11	4	4	0	2	1	1	Por inscripción a padrones.	0	
11	4	4	0	2	1	2	Por acceso a museos.	0	
11	4	4	0	2	1	3	Derechos Diversos	0	
11	4	5	0	0	0	0	Accesorios de Derechos.	5,085	
11	4	5	0	2	0	0	Recargos de derechos municipales	5,085	
11	4	5	0	4	0	0	Multas y/o sanciones de derechos municipales	0	
11	4	5	0	6	0	0	Honorarios y gastos de ejecución de derechos municipales	0	
11	4	5	0	8	0	0	Actualizaciones de derechos municipales	0	
11	4	9	0	0	0	0	Derechos no Comprendidos en las Fracciones de la Ley de Ingresos Causados en Ejercicios Fiscales Anteriores Pendientes de Liquidación o Pago.	0	
11	4	9	0	1	0	0	Derechos no comprendidos en las fracciones de la Ley de Ingresos causados en ejercicios fiscales anteriores pendientes de liquidación o pago	0	
11	5	0	0	0	0	0	PRODUCTOS.		72,969
11	5	1	0	0	0	0	Productos de Tipo Corriente.	72,969	
11	5	1	0	1	0	0	Enajenación de bienes muebles e inmuebles no sujetos a registro	0	
11	5	1	0	2	0	0	Por los servicios que no corresponden a funciones de derecho público	0	
11	5	1	0	3	0	0	Otros productos de tipo corriente	13,372	
11	5	1	0	4	0	0	Accesorios de Productos	0	
11	5	1	0	5	0	0	Rendimientos de capital	59,597	
11	5	9	0	0	0	0	Productos no Comprendidos en las Fracciones de la Ley de Ingresos Causados en Ejercicios Fiscales Anteriores Pendientes de Liquidación o Pago.	0	
11	5	9	0	1	0	0	Productos no comprendidos en las fracciones de la Ley de Ingresos causados en ejercicios fiscales anteriores pendientes de liquidación o pago	0	
11	6	0	0	0	0	0	APROVECHAMIENTOS.		2,456,611
11	6	1	0	0	0	0	Aprovechamientos.	2,456,611	
11	6	1	0	5	0	0	Multas por infracciones a otras disposiciones municipales no fiscales	0	
11	6	1	0	6	0	0	Multas por faltas a la reglamentación municipal	47,792	
11	6	1	1	0	0	0	Multas emitidas por organismos paramunicipales	0	
11	6	1	1	1	0	0	Reintegros	219,086	
11	6	1	1	2	0	0	Donativos	1,940,401	
11	6	1	1	3	0	0	Indemnizaciones	0	
11	6	1	1	4	0	0	Fianzas efectivas	0	
11	6	1	1	7	0	0	Recuperaciones de costos	0	
11	6	1	1	8	0	0	Intervención de espectáculos públicos	0	
11	6	1	2	1	0	0	Incentivos por administración de impuestos y derechos municipales coordinados y sus accesorios.	0	
11	6	1	2	4	0	0	Incentivos por actos de fiscalización concurrentes con el municipio	0	
11	6	1	2	6	0	0	Incentivos por créditos fiscales del Estado	0	
11	6	1	2	7	0	0	Incentivos por créditos fiscales del Municipio	0	



FORMATO PARA LA ESTIMACIÓN DE LOS IMPORTES POR RUBRO, TIPO, CLASE Y CONCEPTOS DE INGRESOS, CONTENIDOS EN LAS LEYES DE INGRESOS DE LOS MUNICIPIOS DE MICHOACÁN, DEBIDAMENTE ARMONIZADOS

F.F.	C R I				CONCEPTOS DE INGRESOS	C R I PUREPERO MICHOACAN 2019				
	R	T	CL	CO		DETALLE	SUMA	TOTAL		
11	6	1	2	9	0	0	Otros Aprovechamientos	249,332		
11	6	2	0	0	0	0	<b>Aprovechamientos Patrimoniales.</b>		0	
11	6	2	0	1	0	0	Recuperación de patrimonio por liquidación de fideicomisos	0		
11	6	2	0	2	0	0	Arrendamiento y explotación de bienes muebles	0		
11	6	2	0	3	0	0	Arrendamiento y explotación de bienes inmuebles	0		
11	6	2	0	4	0	0	Intereses de valores, créditos y bonos	0		
11	6	2	0	5	0	0	Por el uso, aprovechamiento o enajenación de bienes no sujetos al régimen de dominio público	0		
11	6	2	0	6	0	0	Utilidades	0		
11	6	2	0	7	0	0	Enajenación de bienes muebles e inmuebles inventariables o sujetos a registro	0		
11	6	3	0	0	0	0	<b>Accesorios de Aprovechamientos.</b>		0	
11	6	3	0	1	0	0	Honorarios y gastos de ejecución diferentes de contribuciones propias	0		
11	6	3	0	2	0	0	Recargos diferentes de contribuciones propias	0		
11	6	9	0	0	0	0	<b>Aprovechamientos no Comprendidos en las Fracciones de la Ley de Ingresos Causados en Ejercicios Fiscales Anteriores Pendientes de Liquidación o Pago.</b>		0	
11	6	9	0	1	0	0	Aprovechamientos no comprendidos en las fracciones de la Ley de Ingresos causados en ejercicios fiscales anteriores pendientes de liquidación o pago	0		
14	<b>INGRESOS PROPIOS</b>									0
14	7	0	0	0	0	0	<b>INGRESOS POR VENTA DE BIENES, PRESTACION DE SERVICIOS Y OTROS INGRESOS.</b>			0
14	7	1	0	0	0	0	Ingresos por Venta de Bienes y Prestación de Servicios de Instituciones Públicas de Seguridad		0	
14	7	1	0	2	0	0	Ingresos por Ventas de Bienes y Servicios de Organismos Descentralizados.		0	
14	7	1	0	2	0	2	Ingresos por ventas de bienes y servicios de Organismos Descentralizados	0		
14	7	2	0	0	0	0	Ingresos por Venta de Bienes y Prestación de Servicios de Empresas Productivas del Estado.		0	
14	7	2	0	2	0	0	Ingresos por ventas de bienes y servicios producidos en establecimientos del gobierno central municipal	0		
14	7	3	0	0	0	0	<b>Ingresos por Venta de Bienes y Prestación de Servicios de Entidades Paraestatales y Fideicomisos No Empresariales y No Financieros</b>		0	
14	7	3	0	2	0	0	Ingresos por venta de bienes y servicios de organismos descentralizados municipales	0		
14	7	3	0	4	0	0	Ingresos de operación de entidades paraestatales empresariales del municipio	0		
14	7	9	0	0	0	0	<b>Otros Ingresos.</b>		0	
14	7	9	0	1	0	0	Otros ingresos	0		
8	0	0	0	0	0	0	<b>PARTICIPACIONES, APORTACIONES, CONVENIOS, INCENTIVOS DERIVADOS DE LA COLABORACIÓN</b>			51,507,369
1	<b>NO ETIQUETADO</b>									29,466,053
15	<b>RECURSOS FEDERALES</b>									29,449,682
15	8	1	0	0	0	0	Participaciones.		29,449,682	
15	8	1	0	1	0	0	Participaciones en Recursos de la Federación.		29,449,682	
15	8	1	0	1	0	1	Fondo General de Participaciones	20,096,911		
15	8	1	0	1	0	2	Fondo de Fomento Municipal	6,451,134		
15	8	1	0	1	0	3	Participaciones por el 100% de la recaudación del Impuesto Sobre la Renta que se entere a la Federación por el salario	0		
15	8	1	0	1	0	4	Fondo de Compensación del Impuesto sobre Automóviles Nuevos	67,724		
15	8	1	0	1	0	5	Participaciones Específicas en el Impuesto Especial Sobre Producción y Servicios	616,610		
15	8	1	0	1	0	6	Impuesto Sobre Automóviles Nuevos	243,284		
15	8	1	0	1	0	7	Fondo de Fiscalización y Recaudación	878,044		
15	8	1	0	1	0	8	Fondo de Compensación de Gasolinas y Diesel	319,962		



FORMATO PARA LA ESTIMACIÓN DE LOS IMPORTES POR RUBRO, TIPO, CLASE Y CONCEPTOS DE INGRESOS, CONTENIDOS EN LAS LEYES DE INGRESOS DE LOS MUNICIPIOS DE MICHOACÁN, DEBIDAMENTE ARMONIZADOS

F.F	C R I				CONCEPTOS DE INGRESOS	C R I PUREPERO MICHOACAN 2019				
	R	T	CL	CO		DETALLE	SUMA	TOTAL		
15	8	1	0	1	0	9	Impuesto Especial Sobre Producción y Servicios a la Venta Final de Gasolinas y Diesel	776,013		
<b>16 RECURSOS ESTATALES</b>										
16	8	1	0	2	0	0	Participaciones en Recursos de la Entidad Federativa.		16,371	
16	8	1	0	2	0	1	Impuesto Sobre Rifas, Loterías, Sorteos y Concursos	16,371		
<b>2 ETIQUETADOS</b>										
<b>25 RECURSOS FEDERALES</b>										
25	8	2	0	0	0	0	Aportaciones.		16,702,294	
25	8	2	0	2	0	0	Aportaciones de la Federación Para los Municipios.		16,702,294	
25	8	2	0	2	0	1	Fondo de Aportaciones Para la Infraestructura Social Municipal y de las Demarcaciones Territoriales del Distrito Federal	6,219,332		
25	8	2	0	2	0	2	Fondo de Aportaciones Para el Fortalecimiento de los Municipios y de las Demarcaciones Territoriales del Distrito Federal	10,482,962		
<b>26 RECURSOS ESTATALES</b>										
26	8	2	0	3	0	0	Aportaciones del Estado Para los Municipios.		5,339,022	
26	8	2	0	3	0	1	Fondo Estatal para la Infraestructura de los Servicios Públicos Municipales	5,339,022		
25	8	3	0	0	0	0	Convenios.		0	
25	8	3	0	8	0	0	Transferencias Federales por Convenio en Materia de Desarrollo Regional y Municipal.		0	
25	8	3	0	8	0	1	Fondo Regional (FONREGION)	0		
25	8	3	0	8	0	3	Fondo de Fortalecimiento para la Infraestructura estatal y municipal	0		
<b>26 RECURSOS ESTATALES</b>										
26	8	3	0	0	0	0	Convenios.		0	
26	8	3	2	1	0	0	Transferencias estatales por convenio	0		
26	8	3	2	2	0	0	Transferencias municipales por convenio	0		
26	8	3	2	3	0	0	Aportaciones de particulares para obras y acciones	0		
<b>27 TRANSFERENCIAS Y SUBSIDIOS</b>										
27	9	0	0	0	0	0	TRANSFERENCIAS, ASIGNACIONES, SUBSIDIOS Y SUBVENCIONES, Y PENSIONES Y JUBILACIONES.			0
27	9	3	0	0	0	0	Subsidios y Subvenciones.		0	
27	9	3	0	1	0	0	Subsidios y subvenciones recibidos de la Federación	0		
27	9	3	0	2	0	0	Subsidios y subvenciones recibidos del Estado	0		
27	9	3	0	3	0	0	Subsidios y subvenciones recibidos del Municipio	0		
<b>1 NO ETIQUETADO</b>										
<b>12 FINANCIAMIENTOS INTERNOS</b>										
12	0	0	0	0	0	0	INGRESOS DERIVADOS DE FINANCIAMIENTOS			0
12	0	3	0	0	0	0	Financiamiento Interno		0	
12	0	3	0	1	0	0	Financiamiento Interno	0		
<b>TOTAL INGRESOS</b>								<b>74,244,495</b>	<b>74,244,495</b>	<b>74,244,495</b>

RESUMEN		
RELACION DE FUENTES DE FINANCIAMIENTO		MONTO
1	No Etiquetado	52,203,179
11	Recursos Fiscales	22,737,126
12	Financiamientos Internos	0
14	Ingresos Propios	0
15	Recursos Federales	29,449,682
16	Recursos Estatales	16,371
2	Etiquetado	22,041,316
25	Recursos Federales	16,702,294
26	Recursos Estatales	5,339,022



FORMATO PARA LA ESTIMACIÓN DE LOS IMPORTES POR RUBRO, TIPO, CLASE Y CONCEPTOS DE INGRESOS, CONTENIDOS EN LAS LEYES DE INGRESOS DE LOS MUNICIPIOS DE MICHOACÁN, DEBIDAMENTE ARMONIZADOS

F.F	C R I				CONCEPTOS DE INGRESOS	C R I P U R E P E R O M I C H O A C A N 2 0 1 9		
	R	T	CL	CO		DETALLE	SUMA	TOTAL
27					Transferencias, asignaciones, subsidios y otras ayudas 0			
TOTAL							74,244,495	

